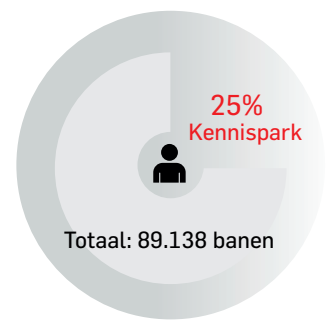
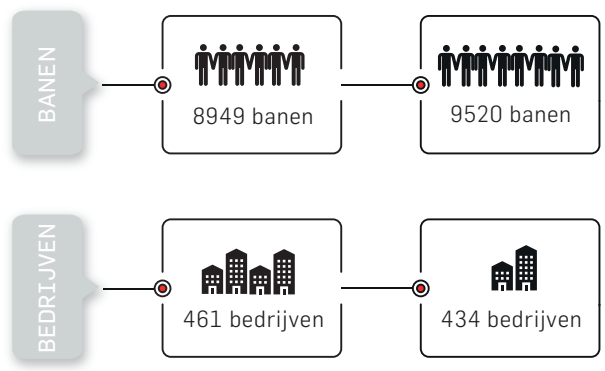




KENNISPARK GROEIT RUIIM 550 NIEUWE BANEN IN 2019

Over de banengroei

Over de banengroei:



Deze bedrijven zorgden voor de grootste banengroei

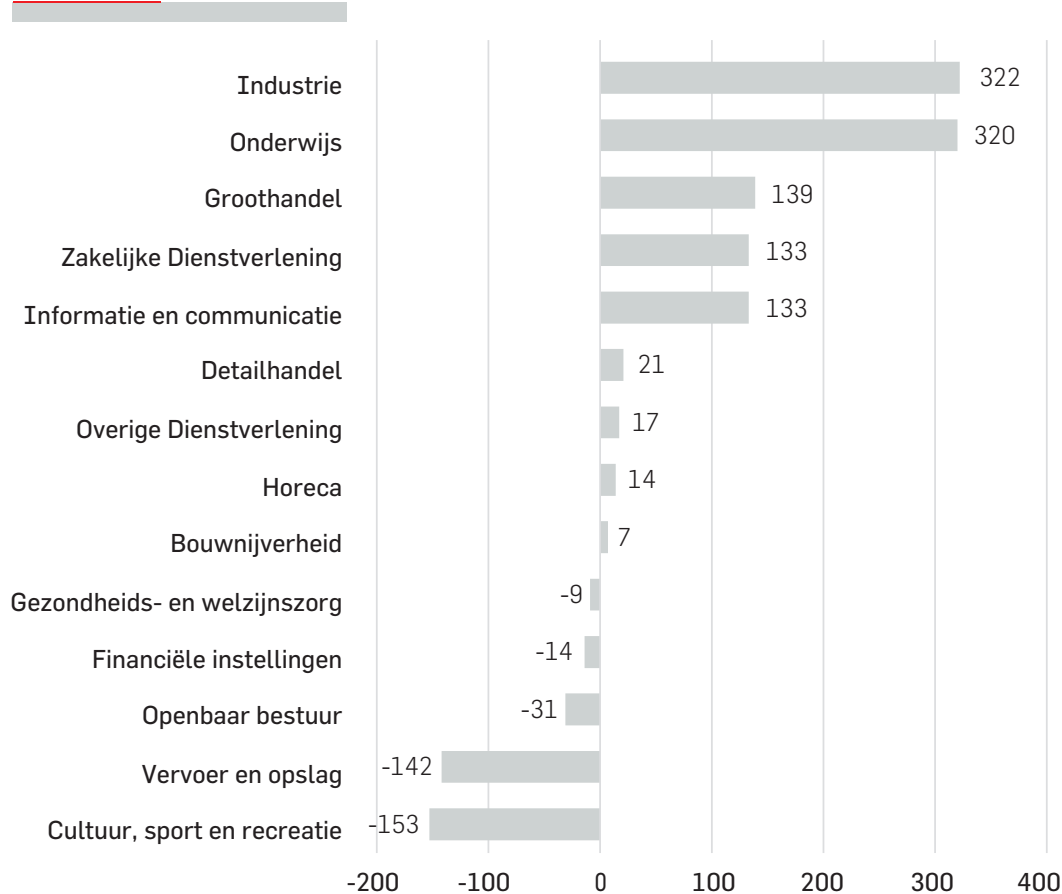
KENNISPARK GROEIT RUIM 550 NIEUWE BANEN IN 2019



Ontwikkeling aantal banen Kennispark naar bedrijfsgrootte (3 deelgebieden)

	2014	2018	2019
ZZP (1 wp)	110	160	150
Micro (2-10wp)	610	760	680
Klein (10-50wp)	2.290	2.030	2.080
Middelgroot (50-100wp)	580	1.060	1.240
Groot/grootst (100wp en meer)	5.170	4.940	5.360
Totaal	8.760	8.950	9.510

Ontwikkeling aantal banen Kennispark (3 deelgebieden), per sector (2014-2019)



De basis voor deze infographic komt voort uit cijfers van:



KENNISPARK GROEIT RUIIM 550 NIEUWE BANEN IN 2019

Ontwikkeling aantal banen Kennispark (3 deelgebieden),
naar kennisintensieve industrie en diensten.

	2014	2018	2019
Hightech industrie	260	460	490
Medium Hightech industrie	150	150	150
Medium Lowtech industrie	10	30	40
Lowtech industrie	60	140	130
Kennisintensieve diensten	2.150	1.990	2.080
Hightech kennisintensieve diensten	920	1.040	1.150
Kennisintensieve financ. diensten	50	40	40
Overige kennisintensieve diensten	3.850	3.680	3.970
Overig	1.310	1.420	1.470
Totaal	8.760	8.950	9.510

In 2020
en verder...

Investeren in



Medtech cluster



Verbinden & Ontmoeten



Shared facilities